






«Бюджет для граждан» подготовлен по проекту решения Совета депутатов городского округа Фрязино «Об утверждении отчета об исполнении бюджета городского округа Фрязино за 2020 год»



# ГЛОССАРИЙ

-  **Бюджет**  
Форма образования и расходования денежных средств, предназначенных для финансового обеспечения задач и функций государства и местного самоуправления. Представляет собой главный финансовый документ страны (региона, муниципального образования), утверждаемый органом законодательной власти соответствующего уровня управления.
-  **Бюджетная классификация**  
Группировка доходов, расходов и источников финансирования дефицитов бюджетов бюджетной системы РФ, используемая для составления и исполнения бюджетов, составления бюджетной отчетности.
-  **Бюджетная система Российской Федерации**  
Совокупность федерального бюджета, бюджетов субъектов РФ, местных бюджетов и бюджетов государственных внебюджетных фондов.
-  **Бюджетный процесс**  
Деятельность по подготовке проектов бюджетов, утверждению и исполнению бюджетов, контролю за их исполнением, осуществлению бюджетного учета, составлению, внешней проверке, рассмотрению и утверждению бюджетной отчетности.
-  **Бюджетная политика**  
Многосторонний процесс, включающий действия органов власти всех уровней не только в бюджетной сфере, но в налоговой, ценовой, кредитной и в целом в финансовой.  
*С точки зрения бюджетной сферы, бюджетная политика* представляет собой совокупность действий и мероприятий, проводимых органами власти в сфере управления формированием и исполнением бюджета по выполнению ими функций перед обществом и государством.



### **Доходы бюджета**

Поступающие от населения, организаций, учреждений в бюджет денежные средства в виде налогов, неналоговых поступлений (пошлины, доходы от продажи имущества, штрафы и т.п.), безвозмездных поступлений. Кредиты, остатки средств на начало периода не включаются в состав доходов.



### **Дефицит бюджета**

Превышение расходов бюджета над его доходами.



### **Профицит бюджета**

Превышение доходов бюджета над его расходами.



### **Расходы бюджета**

Выплачиваемые из бюджета денежные средства.



### **Межбюджетные отношения**

Взаимоотношения между РФ, субъектами РФ и муниципальными образованиями по вопросам осуществления бюджетного процесса.



### **Программные расходы**

Расходы, включенные в муниципальные программы..

# Что такое бюджет?

**БЮДЖЕТ** (от старонормандского bougette – кошель, сумка, кожаный мешок) – форма образования и расходования денежных средств, предназначенных для финансового обеспечения задач и функций государства и местного самоуправления

## ДОХОДЫ

это поступающие в бюджет денежные средства (налоги юридических и физических лиц, административные платежи и сборы, безвозмездные поступления)



## РАСХОДЫ

это выплачиваемые из бюджета денежные средства (социальные выплаты населению, содержание государственных и муниципальных учреждений (образование, ЖКХ, культура и другие) капитальное строительство и другие)

превышение доходов над расходами образует положительный остаток

бюджета  
**ПРОФИЦИТ**




если расходная часть бюджета превышает доходную, то бюджет

формируется с  
**ДЕФИЦИТОМ**

Сбалансированность бюджета по доходам и расходам – основополагающее требование, предъявляемое к органам, составляющим и утверждающим бюджет

# Какие бывают бюджеты?

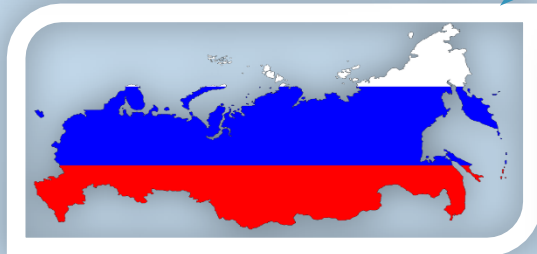
Бюджет семьи



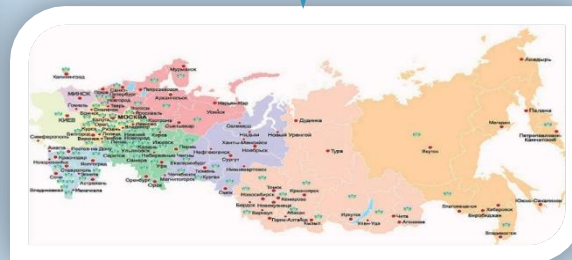
Бюджет организаций



Бюджеты публично-правовых образований



Российской Федерации  
(федеральный бюджет, бюджеты  
государственных внебюджетных фондов  
РФ)



субъектов  
Российской Федерации  
(региональные бюджеты, бюджеты  
территориальных фондов ОМС)



муниципальных образований  
(бюджеты городских и сельских  
поселений, бюджеты муниципальных  
районов, бюджеты городских округов)

# Из каких поступлений формируются доходы бюджета?

## Доходы бюджета

### НАЛОГОВЫЕ ДОХОДЫ

Установленные законом платежи, которые граждане и организации обязаны вносить в бюджет государства.

### НЕНАЛОГОВЫЕ ДОХОДЫ

Поступления от уплаты других пошлин и сборов, установленных законодательством, а также штрафов за нарушение законодательства.

### БЕЗВОЗМЕЗДНЫЕ ПОСТУПЛЕНИЯ

Поступления в бюджет на безвозмездной и безвозвратной основе из федерального либо из областного бюджета (дотации, субсидии, субвенции), а также перечисления от других физических и юридических лиц (кроме налоговых и неналоговых доходов)

# Из чего складываются межбюджетные трансферты (безвозмездные поступления)?

вид межбюджетных трансфертов

Дотации (от лат. <Dotatio> - дар, пожертвование)

Субвенции (от лат. <Subvenire> - приходить на помощь)

Субсидии (от лат. <Subsidium> - поддержка)

определение

Предоставляются на безвозмездной и безвозвратной основе без определения конкретной цели их использования

Предоставляются бюджетам в целях финансового обеспечения расходных обязательств публично-правовым образованиям

Предоставляются бюджету в целях софинансирования необходимых расходов

Аналогия в семейном бюджете

Выдаете своему ребенку «карманные деньги»

Выдаете своему ребенку деньги и посылаете его в магазин купить продукты (по списку)

Вы «добавляете» денег для того, чтобы ваш ребенок купил себе новый телефон (а остальные он накопил сам)

# ДЕФИЦИТ И ПРОФИЦИТ БЮДЖЕТА

$$\text{Доходы} - \text{Расходы} = \text{Дефицит (Профицит)}$$



**Доходы**



**Расходы**

**Дефицит**  
(расходы больше  
доходов)

При превышении расходов над доходами принимается решение об источниках покрытия дефицита (например, использовать имеющиеся накопления, взять в долг).



**Доходы**



**Расходы**

**Профицит**  
(доходы больше  
расходов)

При превышении доходов над расходами принимается решение, как их использовать (например, накапливать резервы, погашать долги).



# Бюджетный процесс

Представляет собой деятельность по составлению проекта бюджета, его рассмотрению, утверждению, исполнению, составлению отчета об исполнении и его утверждению

## СТАДИИ БЮДЖЕТНОГО ПРОЦЕССА

1. Разработка проекта бюджета

2. Рассмотрение проекта бюджета

3. Утверждение проекта бюджета

4. Исполнение бюджета

5. Рассмотрение и утверждение отчета об исполнении бюджета

Бюджетный год

Бюджетный период



# Бюджет городского округа Фрязино Московской области – это план доходов и расходов на трёхлетний период

## НАЛОГОВЫЕ ДОХОДЫ:

- Налог на доходы физических лиц
- Земельный налог
- Налог на имущество физических лиц
- Налоги на совокупный доход
- Акцизы
- Государственная пошлина

## НЕНАЛОГОВЫЕ ДОХОДЫ:

- Доходы от использования муниципального имущества
- Доходы от продажи материальных и нематериальных
- Прочие доходы

## Межбюджетные трансферты:

Дотации, субсидии, субвенции, иные межбюджетные трансферты (помощь из другого бюджета)



**ДОХОДЫ – РАСХОДЫ =  
ДЕФИЦИТ(ПРОФИЦИТ)**

## РАСХОДЫ на решение вопросов местного значения:

- Образование
- Культура
- Физическая культура и спорт
- Дорожная деятельность
- Транспорт
- Градостроительство и развитие территории района
- Национальная безопасность
- Управление
- Социальная политика



# Нормативно-правовые акты об установлении налога на имущество физических лиц и земельного налога на территории городского округа Фрязино Московской области

## Налог на имущество

-Решение Совета депутатов городского округа Фрязино от 30.10.2014 г. N306 "О принятии положения о налоге на имущество физических лиц на территории городского округа Фрязино Московской области» (в ред. решений Совета депутатов г.Фрязино МО от 28.04.2016 №79, от 22.12.2016 № 139, от 21.02.2018 №247, решений Совета депутатов городского округа Фрязино МО от 01.11.2018 № 301, от 27.10.2020 №16/2)

## Земельный налог

-Решение Совета депутатов городского округа Фрязино от 27.11.2020 г. N 23/6«Об утверждении положения о земельном налоге в городском округе Фрязино»

# Ставки и льготы по уплате налога на имущество физических лиц

Объекты налогообложения, кадастровая стоимость каждого из которых не превышает 300 млн. рублей:

- 0,1 % в отношении квартир, частей квартир, комнат;
- 0,3 % в отношении жилых домов, частей жилых домов;
- объектов незавершенного строительства;
- единых недвижимых комплексов, в состав которых входят хотя бы один жилой дом;
- гаражей и машино-мест;
- хозяйственных строений или сооружений, площадь каждого из которых не превышает 50 квадратных метров и которые расположены на земельных участках для ведения личного подсобного хозяйства, огородничества, садоводства или ИЖС;

Объекты налогообложения, включенные в перечень, определяемый в соответствии с пунктом 7 статьи 378.2 Налогового кодекса РФ, в отношении объектов налогообложения, предусмотренных абзацем вторым пункта 10 статьи 378.2 Налогового кодекса РФ, в 2020 году и последующие годы – 2,0%

Объекты налогообложения, кадастровая стоимость каждого из которых превышает 300 млн. рублей - 2,0%

0,5 % в отношении прочих объектов налогообложения

Льготы, установленные статьёй 407 Налогового кодекса РФ, действуют в полном объёме



## Ставки по уплате земельного налога

**0,3%**

- Земли не используемые в предпринимательской деятельности и приобретенные физическими лицами для ведения личного подсобного хозяйства, садовые товарищества, а также земельные участки общего назначения, предусмотренные Федеральным законом от 29.07.2017 № 217-ФЗ;
- Земли занятые жилищным фондом и объектами инженерной инфраструктуры жилищно-коммунального комплекса или приобретенные для жилищного строительства;
- Земли сельскохозяйственного назначения и используемых для сельхозпроизводства;
- Земли ограниченные в обороте в соответствии с законодательством РФ, предоставленные для обеспечения обороны и таможенных нужд.

**1,5%**

- Прочие земельные участки.



## Льготы по уплате земельного налога

В соответствии с пунктом 5 статьи 391 Налогового кодекса РФ налоговая база уменьшается на величину кадастровой стоимости **600 м<sup>2</sup>** площади земельного участка:

- Героям СССР, РФ, полным кавалерам ордена Славы;
- Инвалидам 1 и 2 групп, инвалидам с детства, детям-инвалидам;
- Ветеранам и инвалидам ВОВ, ветеранам и инвалидам боевых действий;
- Физическим лицам, имеющим право на получение социальной поддержки в соответствии с Законодательством Российской Федерации;
- Физическим лицам, принимавшим участие в составе подразделений особого риска;
- Физическим лицам, перенесшим лучевую болезнь;
- Пенсионерам;
- Физическим лицам, имеющих трех и более несовершеннолетних детей.

### Освобождены от налогообложения:

- Государственные учреждения Московской области, вид деятельности которых направлен на сопровождение процедуры оформления права собственности Московской области на объекты недвижимости, включая земельные участки;
- органы местного самоуправления городского округа Фрязино;
- муниципальные учреждения городского округа Фрязино

# Исполнение основные характеристик бюджета городского округа Фрязино за 2020 год млн.руб.

	план	факт	Процент исполнения
ДОХОДЫ	2 541,5	2 462,9	96,91
РАСХОДЫ	2 637,4	2 473,2	93,78
ДЕФИЦИТ(-)/ ПРОФИЦИТ(+)	-95,9	-10,3	
Муниципальный долг	398, 8	306,1	



# Информация о выполнении основных показателей социально-экономического развития городского округа Фрязино за 2020 год

Показатели	Ед.	ФАКТИЧЕСКОЕ ИСПОЛНЕНИЕ			План на 2020год	Исполнение плановых назначений 2020 года (%)	Темп роста к 2019 году (%)
		2018год	2019 год	2020год			
<b>Демографические показатели</b>							
Численность постоянного населения (на конец года)	человек	59 991	59 538	58 942	58 964	99,96	99
<b>Промышленное производство</b>							
Объём отгруженных товаров собственного производства, выполненных работ и услуг собственными силами по промышленным видам деятельности	млн. руб. в ценах соответствующих лет	38 002	33 916	40 429,8	38 485	105	119,2
<b>Малое и среднее предпринимательство, включая микропредприятия</b>							
Число малых и средних предприятий, включая микропредприятия (на конец года)	единиц	909	892	848	850	99,8	95,07
<b>Инвестиции</b>							
Инвестиции в основной капитал за счет всех источников финансирования	млн. руб.	6 257,22	3 539,14	4 253,27	4 025,4	105,7	120,2
<b>Труд и заработная плата</b>							
Труд и средняя заработная плата Среднемесячная заработная плата работников по крупным и средним организациям (включая организации с численностью до 15 человек)	руб.	70 818,5	69 717,0	75 994,1	69 868,3	108,8	109





# Динамика поступлений и структура налоговых и неналоговых доходов городского округа Фрязино Московской области в 2019-2023 годах (млн. руб.)

Показатель	Отчет за 2019 год	План на 2020 год	Отчёт за 2020 год	План на 2021 год	Плановый период	
					2022 год	2023 год
Налог на доходы физических лиц	601,4	562,1	609,1	616,1	543,3	558,5
Доходы от уплаты акцизов на нефтепродукты	3,2	3,1	3,0	3,2	3,0	3,0
Налог, взимаемый в связи с применением упрощенной системы налогообложения	124,8	127,0	130,7	165,2	188,3	216,5
Налог, взимаемый в связи с применением патентной системы налогообложения	8,6	8,6	10,0	19,5	20,8	21,6
Единый налог на вмененный доход	24,2	18,3	18,8	6,4	0	0
Налог на имущество физических лиц	29,7	32,5	36,2	37,5	39,4	41,4
Земельный налог	112,2	110,2	110,6	130,2	130,2	130,2
Государственная пошлина	5,1	5,1	5,5	5,2	5,4	5,6
Плата за негативное воздействие на окружающую среду	0,5	0,2	0,2	0,2	0,2	0,2



# Динамика поступлений и структура налоговых и неналоговых доходов городского округа Фрязино Московской области в 2019-2023 годах (млн. руб.)

Показатель	Отчет за 2019 год	План на 2020 год	Отчёт за 2020 год	План на 2021 год	Плановый период	
					2022 год	2023 год
Доходы от сдачи в аренду и прочие поступления от использования имущества	30,9	25,2	23,1	35,5	36,0	36,0
Доходы от сдачи в аренду и от продажи земельных участков и плата за увеличение площади при перераспределении	44,1	35,5	36,1	37,8	37,9	38,0
Доходы от реализации имущества	7,1	15,4	15,5	4,9	5,5	5,2
Доходы от оказания платных услуг и компенсации затрат государства	2,7	1,3	1,4	0,8	0,8	0,8
Штрафы , санкции , возмещение ущерба	4,8	1,5	2,1	0,7	0,7	0,7
Прочие неналоговые доходы	10,2	11,6	7,8	2,1	16,4	15,4



# Объём и структура налоговых доходов городского округа Фрязино за 2020 год

(тыс. руб.)

## ВИДЫ НАЛОГОВЫХ ДОХОДОВ

- налог на доходы физических лиц
- акцизы
- налог на прибыль организаций
- налог на имущество организаций
- налог на имущество физических лиц
- земельный налог
- упрощенная система налогообложения
- единый налог на вмененный доход
- единый сельскохозяйственный налог
- налог, взимаемый в связи с применением патентной системы налогообложения
- государственная пошлина

№ п/п	Наименование показателей	Утверждено в бюджете на 2020 год	Исполнено за 2020 год	% исполнения плана
1.	Налог на доходы физических лиц	562 133,0	609 091,8	108,4
2.	Доходы от уплаты акцизов на нефтепродукты	3 128,0	2 981,5	95,3
3.	Налог, взимаемый в связи с применением упрощённой системы налогообложения	127 012,0	130 696,9	102,9
4.	Единый налог на вменённый доход для отдельных видов деятельности	18 312,0	18 758,8	102,4
5.	Единый сельскохозяйственный налог	0	-0,3	-
6.	Налог, взимаемый в связи с применением патентной системы налогообложения	8 629,0	9 967,1	115,5
7.	Земельный налог	110 241,0	110 645,1	100,4
8.	Налог на имущество физических лиц	32 450,0	36 183,9	111,5
9.	Государственная пошлина	5 063,0	5 517,5	109,0
10.	Задолженность и перерасчеты по отменённым налогам	0	0	-
	Итого налоговые доходы	866 968,0	923 842,3	106,6



# Объём и структура неналоговых доходов городского округа Фрязино за 2020 год

(тыс.руб.)

## ВИДЫ НЕНАЛОГОВЫХ ДОХОДОВ

- доходы от использования государственного и муниципального имущества
- плата за негативное воздействие на окружающую среду
- доходы от оказания платных услуг
- доходы от продажи материальных и нематериальных активов
- штрафы за нарушения законодательства о налогах и сборах
- иные неналоговые доходы

№	Наименование показателей	Утверждено на 2020 год	Исполнено за 2020 год	% исполнения плана
1	Доходы от использования муниципального имущества	59 539,0	58 202,9	97,8
2	Плата за негативное воздействие на окружающую среду	194,0	210,6	108,6
3	Доходы от оказания платных услуг и компенсации затрат государства	1 295,0	1 418,9	109,6
4	Доходы от продажи материальных и нематериальных активов	19 197,3	19 247,6	100,3
5	Штрафы, санкции, возмещение ущерба	1 525,4	2 065,6	135,4
6	Прочие неналоговые доходы	8 891,0	5 124,4	57,6
	Итого неналоговые доходы	90 641,7	86 270,0	95,2



## Информация о межбюджетных трансфертах, поступивших в бюджет городского округа Фрязино в 2020 году (тыс. руб.)

№ п/п	Наименование показателей	Утверждено на 2020 год	Исполнено за 2020 год	% исполнения плана
1	Дотации	267,0	267,0	100,0
2	Субвенции	853 813,0	844 452,5	98,9
3	Субсидии	625 198,1	510 312,1	81,6
4	Иные межбюджетные трансферты	104 500,0	104 500,0	100
5	Прочие безвозмездные поступления	105,0	403,0	383,8
6	Доходы бюджета от возврата организациями остатков субсидий прошлых лет	0	103,1	
7	Возврат остатков субсидий, субвенций и иных межбюджетных трансфертов, имеющих целевое назначение, прошлых лет	57,5	-7 282,0	
	итого	1 583 940,6	1 452 755,7	91,7



# Расходы бюджета городского округа Фрязино Московской области за 2020 год по разделам и подразделам КБК (тыс.рублей)

Наименование	Рз, Пр	План на год	Исполнено	% исполнения
1	2	3	4	5
<b>Общегосударственные вопросы</b>	<b>0100</b>	<b>283 486,0</b>	<b>276 666,5</b>	<b>97,6</b>
Функционирование высшего должностного лица субъекта Российской Федерации и муниципального образования	0102	2 469,4	2 428,6	98,3
Функционирование законодательных (представительных) органов государственной власти и представительных органов муниципальных образований	0103	6 847,6	6 625,8	96,8
Функционирование Правительства Российской Федерации, высших исполнительных органов государственной власти субъектов Российской Федерации, местных администраций	0104	105 270,0	103 231,1	98,1
Обеспечение деятельности финансовых, налоговых и таможенных органов и органов финансового (финансово-бюджетного) надзора	0106	18 074,9	17 919,1	99,1
Обеспечение проведения выборов и референдумов	0107	4 560,9	4 547,5	99,7
Резервные фонды	0111	500,0	0,0	0,00
Другие общегосударственные вопросы	0113	145 763,2	141 914,4	97,4
<b>Национальная оборона</b>	<b>0200</b>	<b>4 788,0</b>	<b>4 629,4</b>	<b>96,7</b>
Мобилизационная и вневойсковая подготовка	0203	4 788,0	4 629,4	96,7
<b>Национальная безопасность и правоохранительная деятельность</b>	<b>0300</b>	<b>51 833,7</b>	<b>49 452,6</b>	<b>95,4</b>
Защита населения и территории от чрезвычайных ситуаций природного и техногенного характера, гражданская оборона	0309	47 381,3	45 178,9	95,4
Другие вопросы в области национальной безопасности и правоохранительной деятельности	0314	4 452,4	4 273,7	96,0
<b>Национальная экономика</b>	<b>0400</b>	<b>101 105,9</b>	<b>90 238,0</b>	<b>89,3</b>
Сельское хозяйство и рыболовство	0405	2 028,9	1 441,2	71,0
Транспорт	0408	0,1	0	0
Дорожное хозяйство (дорожные фонды)	0409	56 432,6	49 214,5	87,2
Связь и информатика	0410	14 267,7	12 171,6	85,3
Другие вопросы в области национальной экономики	0412	28 376,6	27 410,7	96,6
<b>Жилищно-коммунальное хозяйство</b>	<b>0500</b>	<b>379 864,2</b>	<b>327 044,0</b>	<b>86,1</b>
Жилищное хозяйство	0501	510,4	376,4	73,7
Коммунальное хозяйство	0502	239 895,2	192 666,2	80,3
Благоустройство	0503	73 242,6	68 007,5	92,9



# Расходы бюджета городского округа Фрязино Московской области за 2020 год по разделам и подразделам КБК (тыс.рублей)

Наименование	Рз, Пр	План на год	Исполнено	% исполнения
1	2	3	4	5
<b>Охрана окружающей среды</b>	<b>0600</b>	<b>4 731,9</b>	<b>4 677,2</b>	<b>98,8</b>
Охрана объектов растительного и животного мира и среды их обитания	0603	4 731,9	4 677,2	98,8
<b>Образование</b>	<b>0700</b>	<b>1 550 808,9</b>	<b>1 470 767,3</b>	<b>94,8</b>
Дошкольное образование	0701	510 840,2	498 265,2	97,5
Общее образование	0702	893 455,2	826 882,7	92,5
Дополнительное образование детей	0703	115 286,5	115 176,3	99,9
Молодежная политика	0707	7 921,0	7 882,8	99,5
Другие вопросы в области образования	0709	23 306,0	22 560,3	96,8
<b>Культура и кинематография</b>	<b>0800</b>	<b>98 402,3</b>	<b>95 067,0</b>	<b>96,6</b>
Культура	0801	97 975,5	94 649,4	96,6
Другие вопросы в области культуры, кинематографии	0804	426,8	417,6	97,8
<b>Социальная политика</b>	<b>1000</b>	<b>60 172,9</b>	<b>55 694,4</b>	<b>92,6</b>
Пенсионное обеспечение	1001	7 571,2	7 571,1	100
Социальное обеспечение населения	1003	19 637,0	19 121,7	97,4
Охрана семьи и детства	1004	32 964,7	29 001,6	88,0
<b>Физическая культура и спорт</b>	<b>1100</b>	<b>77 782,8</b>	<b>74 792,4</b>	<b>96,2</b>
Физическая культура	1101	11 828,2	11 570,0	97,8
Спорт высших достижений	1103	65 954,6	63 222,4	95,9
<b>Средства массовой информации</b>	<b>1200</b>	<b>1 812,3</b>	<b>1 812,3</b>	<b>100,0</b>
Другие вопросы в области средств массовой информации	1204	1 812,3	1 812,3	100,0
<b>Обслуживание государственного (муниципального) долга</b>	<b>1300</b>	<b>22 660,4</b>	<b>22 386,5</b>	<b>98,8</b>
Обслуживание государственного (муниципального) внутреннего долга	1301	22 660,4	22 386,5	98,8
<b>Итого:</b>		<b>2 637 449,3</b>	<b>2 473 227,6</b>	<b>93,8</b>

## Анализ исполнения муниципальных программ городского округа Фрязино за 2020 год (тыс. руб.)

Наименование программы	Уточнённый план	Исполнено	%
Здравоохранение	1 614,4	1 614,4	100
Культура	91 916,2	91 774,7	99,8
Образование	1 170 186,8	1 149 767,5	98,3
Социальная защита населения	30 260,2	29 653,7	98,0
Спорт	68 912,8	68 835,4	99,9
Развитие сельского хозяйства	2 028,9	1 441,2	71,0
Экология и окружающая среда	1 616,0	1 561,4	96,6
Безопасность и обеспечение безопасности жизнедеятельности населения	98 269,7	94 317,6	96,0
Жилище	16 742,3	16 171,9	96,6
Развитие инженерной инфраструктуры и энергоэффективности	230 685,2	184 605,5	80
Предпринимательство	25 057,0	23 584,6	91,4
Управление имуществом и муниципальными финансами	209 335,3	203 576,9	97,2

Наименование программы	Уточнённый план	Исполнено	%
Развитие институтов гражданского общества, повышение эффективности местного самоуправления и реализации молодежной политики	40 243,3	30 325,4	75,4
Развитие и функционирование дорожно-транспортного комплекса	42 631,0	38 006,4	89,2
Цифровое муниципальное образование	65 083,4	62 702,2	96,3
Архитектура и градостроительство	474,0	368,1	77,7
Формирование современной комфортной городской среды	116 991,8	113 243,7	96,8
Строительство объектов социальной инфраструктуры	342 154,2	279 886,1	81,8
<b>ИТОГО по муниципальным программам:</b>	<b>2 554 202,5</b>	<b>2 391 436,7</b>	<b>93,6</b>
Руководство и управление в сфере установленных функций органов местного самоуправления	12 680,5	12 372,2	97,6
Непрограммные расходы	70 566,3	69 418,7	98,4
<b>ВСЕГО по расходам бюджета:</b>	<b>2 637 449,3</b>	<b>2 473 227,6</b>	<b>93,8</b>







*Информация об общественно значимых проектах, реализуемых на территории городского округа Фрязино с участием средств бюджета городского округа Фрязино за 2020 год*

Реализация общественно-значимых проектов в 2020 году					
№п/п	Наименование объекта	План, тыс. рублей	Исполнено, тыс. рублей	Срок ввода объекта	Результаты реализации
1	Общеобразовательная школа на 825 мест по адресу: Московская область, г. Фрязино, 4 мкн. (ПИР и строительство)	322 679,7	270 246,6	2021 год	Ввод в эксплуатацию общеобразовательной школы позволит обеспечить односменный режим обучения в 1-11 классах
2	Реконструкция ВЗУ №4 с установкой станции водоподготовки, г. Фрязино, Окружной проезд, дом 2, стр. 1	149 293,7	115 484,7	2021 год	Увеличение доли населения, обеспеченного доброкачественной питьевой водой из централизованных источников водоснабжения, до 97%
3	Реконструкция ВЗУ № 5 с установкой станции водоподготовки по адресу: Московская область, г. Фрязино, площадь Введенского, д. 1, стр. 1	53 260,9	41 025,1	2021 год	

# Расходы бюджета городского округа Фрязино Московской области с учётом интересов целевых групп пользователей за 2020 год (тыс.рублей)

Направление расходов	Объем расходов	Количество пользователей (физические лица)	Нормативно-правовой акт
Субсидии молодым семьям на приобретение жилого помещения (объекта индивидуального жилищного строительства)	20 381,3	13 семей	Постановление Правительства Московской области от 25.10.2016 года № 790/39 "Об утверждении государственной программы Московской области "Жилище" на 2017-2027 годы"
Компенсация части родительской платы за присмотр и уход за детьми, осваивающими образовательные программы дошкольного образования в организациях Московской области, осуществляющих образовательную деятельность	52 837,1	2 837 человек	Постановление Правительства Московской области от 26 мая 2014 года №378/17 «Об утверждении Порядка обращения за компенсацией родительской платы за присмотр и уход за детьми, осваивающими образовательные программы дошкольного образования в организациях Московской области, осуществляющих образовательную деятельность, и порядка ее выплаты, Порядка расходования субвенций бюджетам муниципальных образований Московской области на выплату компенсации родительской платы за присмотр и уход за детьми, осваивающими образовательные программы дошкольного образования в организациях Московской области, осуществляющих образовательную деятельность»
Субсидии гражданам на оплату жилого помещения и коммунальных услуг	53 748,6	3 114 человек	Постановление Правительства РФ от 14.12.2005 года № "О предоставлении субсидий на оплату жилого помещения и коммунальных услуг" (с изменениями и дополнениями).
Обеспечение предоставления жилых помещений детям-сиротам и детям, оставшимся без попечения родителей	48 316,2	15 человек	Закон Московской области от 29.12.2007 № 248/2007-ОЗ «О предоставлении полного государственного обеспечения и дополнительных гарантий по социальной поддержке детям-сиротам и детям, оставшимся без попечения родителей»



# Расходы бюджета городского округа Фрязино Московской области с учётом интересов целевых групп пользователей за 2020 год (тыс.рублей)

Направление расходов	Объем расходов	Количество пользователей (физические лица)	Нормативно-правовой акт
Субсидии молодым семьям на приобретение жилого помещения (объекта индивидуального жилищного строительства)	1 153,7	1 семья	Постановление Правительства Московской области от 25.10.2016 года № 790/39 "Об утверждении государственной программы Московской области "Жилище" на 2017-2027 годы"
Компенсация части родительской платы за присмотр и уход за детьми, осваивающими образовательные программы дошкольного образования в организациях Московской области, осуществляющих образовательную деятельность	15 308,4	1 727 человек	Постановление Правительства Московской области от 26 мая 2014 года №378/17 «Об утверждении Порядка обращения за компенсацией родительской платы за присмотр и уход за детьми, осваивающими образовательные программы дошкольного образования в организациях Московской области, осуществляющих образовательную деятельность, и порядка ее выплаты, Порядка расходования субвенций бюджетам муниципальных образований Московской области на выплату компенсации родительской платы за присмотр и уход за детьми, осваивающими образовательные программы дошкольного образования в организациях Московской области, осуществляющих образовательную деятельность»
Субсидии гражданам на оплату жилого помещения и коммунальных услуг	15 771,6	820 семей	Постановление Правительства РФ от 14.12.2005 года № "О предоставлении субсидий на оплату жилого помещения и коммунальных услуг" (с изменениями и дополнениями).
Обеспечение предоставления жилых помещений детям-сиротам и детям, оставшимся без попечения родителей	13 400,8	5 человек	Закон Московской области от 29.12.2007 № 248/2007-ОЗ «О предоставлении полного государственного обеспечения и дополнительных гарантий по социальной поддержке детям-сиротам и детям, оставшимся без попечения родителей»



*Удельный объём налоговых и неналоговых поступлений в расчёте на душу населения в сравнении с другими муниципальными образованиями Московской области в 2020 году*

Муниципальное образование	Численность на 01.01.2020 (чел.)	Налоговые и неналоговые доходы за 2020 год (тыс. руб.)	Доходы на 1 человека в 2020 году (руб.)
городской округ Фрязино	59 538	1 010 112	16 966
городской округ Щёлково	189 546	5 399 493	28 486
городской округ Королёв	225 858	3 763 835	16 665
городской округ Пушкино	178 536	3 687 235	20 653



# Оценка результатов реализации муниципальных программ городского округа Фрязино за 2020 год

Подпрограммы	Показатели, характеризующие достижение цели	Единица измерения	Планируемое значение показателя на 2020 год	Достигнутое значение показателя за 2020 год
1	2	3	4	5
<b>1. Здравоохранение</b>				
Подпрограмма 5. Финансовое обеспечение системы организации медицинской помощи	2020 Доля медицинских работников (врачей первичного звена и специалистов узкого профиля), обеспеченных жильем, из числа привлеченных и нуждающихся в жилье	Процент	100	100
<b>2. Культура</b>				
Подпрограмма 3. Развитие библиотечного дела в Московской области	Обеспечение роста числа пользователей муниципальных библиотек Московской области	Человек	17150	17150
	Увеличение посещаемости общедоступных (публичных) библиотек, а также культурно-массовых мероприятий, проводимых в библиотеках Московской области к уровню 2017 года	Процент	105	105
Подпрограмма 4. Развитие профессионального искусства, гастрольно-концертной и культурно-досуговой деятельности, кинематографии Московской области	2020 Увеличение на 15% числа посещений организаций культуры к уровню 2017 года	Процент	105,61	105,61
	Соотношение средней заработной платы работников учреждений культуры к среднемесячной начисленной заработной плате наемных работников в организациях, у индивидуальных предпринимателей и физических лиц (среднемесячному доходу от трудовой деятельности) в Московской области (приоритетный на 2020 год)	Процент	100	100
	Увеличение числа участников клубных формирований к уровню 2017 года	Процент	102	102
Подпрограмма 5. Укрепление материально-технической базы государственных и муниципальных учреждений культуры, образовательных организаций в сфере культуры Московской области	Увеличение числа посещений платных культурно-массовых мероприятий клубов и домов культуры к уровню 2017 года	Процент	110	-
Подпрограмма 6. Развитие образования в сфере культуры Московской области	Доля детей в возрасте от 5 до 18 лет, охваченных дополнительным образованием сферы культуры	Процент	-	-
	Доля детей в возрасте от 7 до 15 лет, обучающихся по предпрофессиональным программам в области искусств	Процент	-	-
	2020 Доля архивных документов, переведенных в электронно-цифровую форму, от общего количества документов, находящихся на хранении в муниципальном архиве	Процент	6	6



# Оценка результатов реализации муниципальных программ городского округа Фрязино за 2020 год

Подпрограммы	Показатели, характеризующие достижение цели	Единица измерения	Планируемое значение показателя на 2020 год	Достигнутое значение показателя за 2020 год
1	2	3	4	5
<b>3. Образование</b>				
Подпрограмма 1. Дошкольное образование	2020 Доля детей-инвалидов в возрасте от 1,5 года до 7 лет, охваченных дошкольным образованием, в общей численности детей-инвалидов такого возраста	Процент	100	49
	2020 Доступность дошкольного образования для детей в возрасте от полутора до трех лет	Процент	100	100
	2020 Количество отремонтированных дошкольных образовательных организаций	Штука	-	-
	2020 Отношение средней заработной платы педагогических работников дошкольных образовательных организаций к средней заработной плате в общеобразовательных организациях в Московской области	Процент	100	100,53
	2020 Отношение численности детей в возрасте от 3 до 7 лет, получающих дошкольное образование в текущем году, к сумме численности детей в возрасте от 3 до 7 лет, получающих дошкольное образование в текущем году, и численности детей в возрасте от 3 до 7 лет, находящихся в очереди на получение в текущем году дошкольного образования	Процент	100	100
	2020 Создание дополнительных мест для детей в возрасте от 2 месяцев до 3 лет в образовательных организациях, реализующих образовательные программы дошкольного образования	мест	187	35
	2020 Создано не менее 90 тыс. дополнительных мест, в том числе с обеспечением необходимых условий пребывания детей с ОВЗ и детей-инвалидов, в организациях, осуществляющих образовательную деятельность по образовательным программам дошкольного образования, для детей в возрасте до трех лет за счет средств федерального бюджета, бюджетов субъектов Российской Федерации и местных бюджетов с учетом приоритетности региональных программ субъектов Российской Федерации, в том числе	Штука		-



# Оценка результатов реализации муниципальных программ городского округа Фрязино за 2020 год

Подпрограммы	Показатели, характеризующие достижение цели	Единица измерения	Планируемое значение показателя на 2020 год	Достигнутое значение показателя за 2020 год
1	2	3	4	5
<b>3. Образование</b>				
Подпрограмма 2. Общее образование	2020 Доля детей-инвалидов, которым созданы условия для получения качественного начального общего, основного общего, среднего общего образования, в общей численности детей-инвалидов школьного возраста	Процент	100	100
	2020 Доля педагогических работников, прошедших добровольную независимую оценку квалификации	Процент	10	13,91
	2020 Отношение средней заработной платы педагогических работников общеобразовательных организаций общего образования к среднемесячному доходу от трудовой деятельности	Процент	100	116,16
	2020 Число детей, получивших рекомендации по построению индивидуального учебного плана в соответствии с выбранными профессиональными компетенциями (профессиональными областями деятельности)	Тысяча человек	0,16	2,017
	Доля обучающихся (физических лиц) общеобразовательных организаций, которым оказана поддержка в рамках программ поддержки одаренных детей и талантливой молодежи на муниципальном уровне	Процент	0,8	0,8
	Доля педагогических работников, прошедших добровольную независимую оценку квалификации	Процент	-	-



# Оценка результатов реализации муниципальных программ городского округа Фрязино за 2020 год

Подпрограммы	Показатели, характеризующие достижение цели	Единица измерения	Планируемое значение показателя на 2020 год	Достигнутое значение показателя за 2020 год
1	2	3	4	5
<b>3. Образование</b>				
Подпрограмма 3. Дополнительное образование, воспитание и психолого-социальное сопровождение детей	2020 Внедрена целевая модель цифровой образовательной среды в общеобразовательных организациях и профессиональных образовательных организациях во всех субъектах Российской Федерации	Штука	2	2
	2020 Доля детей в возрасте от 5 до 18 лет, охваченных дополнительным образованием	Процент	83,2	83,1
	2020 Доля детей в возрасте от 5 до 18 лет, посещающих объединения образовательных организаций, участвующих в проекте «Наука в Подмосковье»	Процент	15	22,1
	2020 Доля детей-инвалидов в возрасте от 5 до 18 лет, получающих дополнительное образование, в общей численности детей-инвалидов такого возраста	Процент	46	45,1
	2020 Доля детей, привлекаемых к участию в творческих мероприятиях сферы культуры	Процент	10,5	10,2
	2020 Отношение средней заработной платы педагогических работников организаций дополнительного образования детей к средней заработной плате учителей в Московской области	Процент	100	100,14
	Количество образовательных организаций в сфере культуры (детские школы по видам искусств), оснащенных музыкальными инструментами, оборудованием, материалами	единиц	1	1





# Оценка результатов реализации муниципальных программ городского округа Фрязино за 2020 год

Подпрограммы	Показатели, характеризующие достижение цели	Единица измерения	Планируемое значение показателя на 2020 год	Достигнутое значение показателя за 2020 год
1	2	3	4	5
<b>4. Социальная защита населения</b>				
Подпрограмма 1. Социальная поддержка граждан	2020 Активное долголетие	Процент	1,5	0,41
	2020 Уровень бедности	Процент	5,0	4,1
Подпрограмма 2. Доступная среда	2020 Доля детей-инвалидов в возрасте от 1,5 года до 7 лет, охваченных дошкольным образованием, в общей численности детей-инвалидов такого возраста	Процент	100	100
	2020 Доля детей-инвалидов в возрасте от 5 до 18 лет, получающих дополнительное образование, от общей численности детей-инвалидов данного возраста	Процент	50	50
	2020 Доля детей-инвалидов, которым созданы условия для получения качественного начального общего, основного общего, среднего общего образования, в общей численности детей-инвалидов школьного возраста	Процент	100	100
	2020 Доступная среда - Доступность для инвалидов и других маломобильных групп населения муниципальных приоритетных объектов	Процент	72,8	75
	2020 Доля детей, находящихся в трудной жизненной ситуации, охваченных отдыхом и оздоровлением в общей численности детей в возрасте от 7 до 15 лет, находящихся в трудной жизненной ситуации, подлежащих оздоровлению	Процент	27,98	37,71
Подпрограмма 3. Развитие системы отдыха и оздоровления детей	2020 Доля детей, охваченных отдыхом и оздоровлением, в общей численности детей в возрасте от 7 до 15 лет, подлежащих оздоровлению	Процент	26,77	34,52
	2020 Число пострадавших в результате несчастных случаев на производстве со смертельным исходом в расчете на 1000 работающих (организаций, занятых в экономике муниципального образования)	Промилле (0,1 процента)	0,063	0,045



# Оценка результатов реализации муниципальных программ городского округа Фрязино за 2020 год

Подпрограммы	Показатели, характеризующие достижение цели	Единица измерения	Планируемое значение показателя на 2020 год	Достигнутое значение показателя за 2020 год
1	2	3	4	5
<b>4. Социальная защита населения</b>				
Подпрограмма 9. Развитие и поддержка социально ориентированных некоммерческих организаций	2020 Количество СО НКО, которым оказана поддержка органами местного самоуправления всего	единиц	11	11
	2020 Количество социально ориентированных некоммерческих организаций в сфере образования, которым оказана поддержка органами местного самоуправления	единиц	1	1
	2020 Количество социально ориентированных некоммерческих организаций в сфере социальной защиты населения, которым оказана поддержка органами местного самоуправления	Единица	7	7
	2020 Количество социально ориентированных некоммерческих организаций в сфере физической культуры и спорта, которым оказана поддержка органами местного самоуправления	единиц	3	3
	Доля СО НКО, внесенных в реестр поставщиков социальных услуг и получивших поддержку, в общем количестве СО НКО на территории муниципального образования, получивших поддержку	Процент	0	0
	Количество проведенных органами местного самоуправления просветительских мероприятий по вопросам деятельности СО НКО	единиц	2	2
	Количество СО НКО в сфере образования, которым оказана имущественная поддержка органами местного самоуправления	единиц	1	1
	Количество СО НКО в сфере социальной защиты населения, которым оказана имущественная поддержка органами местного самоуправления	единиц	7	7
	Количество СО НКО в сфере физической культуры и спорта, которым оказана имущественная поддержка органами местного самоуправления	единиц	3	3



# Оценка результатов реализации муниципальных программ городского округа Фрязино за 2020 год

Подпрограммы	Показатели, характеризующие достижение цели	Единица измерения	Планируемое значение показателя на 2020 год	Достигнутое значение показателя за 2020 год
1	2	3	4	5
<b>4. Социальная защита населения</b>				
Подпрограмма 9. Развитие и поддержка социально ориентированных некоммерческих организаций	Количество СО НКО, которым оказана имущественная поддержка органами местного самоуправления	единиц	11	11
	Количество СО НКО, которым оказана консультационная поддержка органами местного самоуправления	единиц	3	3
	Общее количество предоставленной органами местного самоуправления площади на льготных условиях или в безвозмездное пользование СО НКО	Квадратный метр	801,3	801,3
	Общее количество предоставленной органами местного самоуправления площади на льготных условиях или в безвозмездное пользование СО НКО в сфере образования	Квадратный метр	30	30
	Общее количество предоставленной органами местного самоуправления площади на льготных условиях или в безвозмездное пользование СО НКО в сфере социальной защиты населения	Квадратный метр	470,9	470,9
	Общее количество предоставленной органами местного самоуправления площади на льготных условиях или в безвозмездное пользование СО НКО в сфере физической культуры и спорта	Квадратный метр	300,4	300,4
	Численность граждан, принявших участие в просветительских мероприятиях по вопросам деятельности СО НКО	Человек	15	15



# Оценка результатов реализации муниципальных программ городского округа Фрязино за 2020 год

Подпрограммы	Показатели, характеризующие достижение цели	Единица измерения	Планируемое значение показателя на 2020 год	Достигнутое значение показателя за 2020 год
1	2	3	4	5
<b>5. Спорт</b>				
Подпрограмма 1. Развитие физической культуры и спорта	2020 Доступные спортивные площадки. Доля спортивных площадок, управляемых в соответствии со стандартом их использования	Процент	95	95
	2020 Количество установленных (отремонтированных, модернизированных) плоскостных спортивных сооружений в муниципальных образованиях Московской области	единиц	-	-
	Доля граждан среднего возраста (женщины: 30-54 года; мужчины: 30-59 лет), систематически занимающихся физической культурой и спортом, в общей численности граждан среднего возраста	Процент	25,5	25,5
	Доля граждан старшего возраста (женщины: 55-79 лет; мужчины: 60-79 лет), систематически занимающихся физической культурой и спортом, в общей численности граждан старшего возраста	Процент	18	18
	Доля детей и молодежи (возраст 3-29 лет), систематически занимающихся физической культурой и спортом	Процент	92	92
	Доля жителей городского округа Фрязино, выполнивших нормативы испытаний (тестов) Всероссийского комплекса «Готов к труду и обороне» (ГТО), в общей численности населения, принявшего участие в испытаниях (тестах)	Процент	30,6	30,6
	Доля жителей городского округа Фрязино, занимающихся в спортивных организациях, в общей численности детей и молодежи в возрасте 6-15 лет	Процент	50	50
	Доля жителей городского округа Фрязино, систематически занимающихся физической культурой и спортом, в общей численности населения городского округа	Процент	43,6	43,6



# Оценка результатов реализации муниципальных программ городского округа Фрязино за 2020 год

Подпрограммы	Показатели, характеризующие достижение цели	Единица измерения	Планируемое значение показателя на 2020 год	Достигнутое значение показателя за 2020 год
1	2	3	4	5
<b>5. Спорт</b>				
Подпрограмма 1. Развитие физической культуры и спорта	Доля лиц с ограниченными возможностями здоровья и инвалидов, систематически занимающихся физической культурой и спортом, в общей численности указанной категории населения, проживающих в городском округе Фрязино	Процент	10	10
	Доля населения городского округа Фрязино, занятого в экономике, занимающегося физической культурой и спортом, в общей численности населения, занятого в экономике	Процент	28,9	28,9
	Доля обучающихся и студентов городского округа Фрязино, выполнивших нормативы Всероссийского физкультурно-спортивного комплекса «Готов к труду и обороне» (ГТО), в общей численности обучающихся и студентов, принявших участие в сдаче нормативов Всероссийского физкультурно-спортивного комплекса «Готов к труду и обороне» (ГТО)	Процент	50,6	50,6
	Доля обучающихся и студентов, систематически занимающихся физической культурой и спортом, в общей численности обучающихся и студентов	Процент	85	85
	Количество проведенных массовых, официальных физкультурных и спортивных мероприятий	Единица	86	86
	Уровень обеспеченности граждан спортивными сооружениями исходя из единовременной пропускной способности объектов спорта	Процент	103,8	119
	Эффективность использования существующих объектов спорта (отношение фактической посещаемости к нормативной пропускной способности)	Процент	96,6	99,5



# Оценка результатов реализации муниципальных программ городского округа Фрязино за 2020 год

Подпрограммы	Показатели, характеризующие достижение цели	Единица измерения	Планируемое значение показателя на 2020 год	Достигнутое значение показателя за 2020 год
1	2	3	4	5
<b>5. Спорт</b>				
Подпрограмма 3. Подготовка спортивного резерва	Доля занимающихся по программам спортивной подготовки в организациях ведомственной принадлежности физической культуры и спорта	Процент	69	69
	Доля спортсменов-разрядников в общем количестве лиц, занимающихся в системе спортивных школ	Процент	48,5	48,5
	Увеличение доли систематически занимающихся видом спорта «футбол» в общем количестве систематически занимающихся по всем видам спорта в городском округе Фрязино	Процент	7	7
<b>6. Развитие сельского хозяйства</b>				
Подпрограмма 2. Развитие мелиорации земель сельскохозяйственного назначения	2020 Площадь земель, обработанных от борщевика Сосновского	Гектар	5,5	5,5
Подпрограмма 4. Обеспечение эпизоотического и ветеринарно-санитарного благополучия	2020 Количество отловленных животных без владельцев	единиц	83	99
Подпрограмма 7. Экспорт продукции агропромышленного комплекса Московской области	2020 Объем экспорта продукции АПК	Тысяча долларов	4672	4672



# Оценка результатов реализации муниципальных программ городского округа Фрязино за 2020 год

Подпрограммы	Показатели, характеризующие достижение цели	Единица измерения	Планируемое значение показателя на 2020 год	Достигнутое значение показателя за 2020 год
1	2	3	4	5
<b>7. Экология и окружающая среда</b>				
Подпрограмма 1. Охрана окружающей среды	Количество гидротехнических сооружений, занесенных в реестр объектов недвижимости в качестве бесхозных, к общему количеству выявленных бесхозных сооружений	Процент	0	0
	Мероприятия по организации и развитию системы экологического образования, воспитания и просвещения населения городского округа Фрязино	Единица	8	да
	Новая культура сбора отходов (ТКО) Оснащение контейнерных площадок МКД контейнерами для отдельного сбора отходов (ТКО)	Процент	50-100	да
	Снижение сброса загрязняющих веществ в стоках и повышение качества очистки сточных вод	Процент	прирост 5%	да
	Соответствие расходов на природоохранную деятельность, установленных муниципальной экологической программой, нормативу расходов на природоохранную деятельность, установленному Правительством Московской области (28,6 руб./чел.)	Процент	48	да
	Чистое Подмосковье Заключение и исполнение договоров на вывоз отходов в ИЖС и СНТ	Процент	50-100	да
Подпрограмма 4. Развитие лесного хозяйства	Соответствие фактической площади озелененных территорий минимально необходимой площади озелененных территорий согласно нормативам градостроительного проектирования	Процент	78	65



# Оценка результатов реализации муниципальных программ городского округа Фрязино за 2020 год

Подпрограммы	Показатели, характеризующие достижение цели	Единица измерения	Планируемое значение показателя на 2020 год	Достигнутое значение показателя за 2020 год
1	2	3	4	5
<b>08. Безопасность и обеспечение безопасности жизнедеятельности населения</b>				
Подпрограмма 1. Профилактика преступлений и иных правонарушений	2020 Благоустроим кладбища «Доля кладбищ, соответствующих Региональному стандарту»	Процент	75	75
	2020 Доля коммерческих объектов оборудованных системами видеонаблюдения и подключенных к системе технологического обеспечения региональной общественной безопасности и оперативного управления "Безопасный регион"	Процент	41,4	75
	2020 Доля подъездов многоквартирных домов, оборудованных системами видеонаблюдения и подключенных к системе технологического обеспечения региональной общественной безопасности и оперативного управления «Безопасный регион»	Процент	25	38,8
	2020 Доля социальных объектов и мест с массовым пребыванием людей, оборудованных системами видеонаблюдения и подключенных к системе технологического обеспечения региональной общественной безопасности и оперативного управления «Безопасный регион»	Процент	89,1	89,1
	2020 Инвентаризация мест захоронения	Процент	100	100
	2020 Количество восстановленных (ремонт, реставрация, благоустройство) воинских захоронений	единиц	0	0
	2020 Снижение общего количества преступлений, совершенных на территории муниципального образования, не менее чем на 5 % ежегодно	Количество	425	428
	Доля транспортировок умерших в морг с мест обнаружения или происшествия для производства судебно-медицинской экспертизы, произведенных в соответствии с установленными требованиями	Процент	100	100





# Оценка результатов реализации муниципальных программ городского округа Фрязино за 2020 год

Подпрограммы	Показатели, характеризующие достижение цели	Единица измерения	Планируемое значение показателя на 2020 год	Достигнутое значение показателя за 2020 год
1	2	3	4	5
<b>08. Безопасность и обеспечение безопасности жизнедеятельности населения</b>				
Подпрограмма 1. Профилактика преступлений и иных правонарушений	Рост числа лиц, состоящих на диспансерном наблюдении с диагнозом «Употребление наркотиков с вредными последствиями»	Процент	102	150
	Снижение доли несовершеннолетних в общем числе лиц, совершивших преступления	Процент	99,9	104,5
	Увеличение доли от числа граждан принимающих участие в деятельности народных дружин	Процент	105	105
	Увеличение доли социально значимых объектов (учреждений), оборудованных в целях антитеррористической защищенности средствами безопасности	Процент	88,9	88,8
Подпрограмма 2. Снижение рисков возникновения и смягчение последствий чрезвычайных ситуаций природного и техногенного характера на территории муниципального образования Московской области	2020 Процент готовности муниципального образования Московской области к действиям по предназначению при возникновении чрезвычайных ситуаций (происшествий) природного и техногенного характера	Процент	75	75,4
	2020 Процент исполнения органом местного самоуправления муниципального образования полномочия по обеспечению безопасности людей на воде	Процент	66	66
	2020 Процент построения и развития систем аппаратно-программного комплекса «Безопасный город» на территории муниципального образования	Процент	-	-
	2020 Сокращение среднего времени совместного реагирования нескольких экстренных оперативных служб на обращения населения по единому номеру «112» на территории муниципального образования	Процент	82,5	82,5



# Оценка результатов реализации муниципальных программ городского округа Фрязино за 2020 год

Подпрограммы	Показатели, характеризующие достижение цели	Единица измерения	Планируемое значение показателя на 2020 год	Достигнутое значение показателя за 2020 год
1	2	3	4	5
<b>08. Безопасность и обеспечение безопасности жизнедеятельности населения</b>				
Подпрограмма 3. Развитие и совершенствование систем оповещения и информирования населения муниципального образования Московской области	2020 Увеличение процента покрытия, системой централизованного оповещения и информирования при чрезвычайных ситуациях или угрозе их возникновения, населения на территории муниципального образования	Процент	97	97
Подпрограмма 4. Обеспечение пожарной безопасности на территории муниципального образования Московской области	2020 Повышение степени пожарной защищенности муниципального образования Московской области, по отношению к базовому периоду	Процент	59	78,9
Подпрограмма 5. Обеспечение мероприятий гражданской обороны на территории муниципального образования Московской области	2020 Увеличение процента запасов материально-технических, продовольственных, медицинских и иных средств в целях гражданской обороны	Процент	40	38,1
	2020 Увеличение степени готовности к использованию по назначению защитных сооружений и иных объектов ГО	Процент	10	30



# Оценка результатов реализации муниципальных программ городского округа Фрязино за 2020 год

Подпрограммы	Показатели, характеризующие достижение цели	Единица измерения	Планируемое значение показателя на 2020 год	Достигнутое значение показателя за 2020 год
1	2	3	4	5
<b>9. Жилище</b>				
Подпрограмма 1. Комплексное освоение земельных участков в целях жилищного строительства и развитие застроенных территорий	2020 Встречи с дольщиками. Встречи с гражданами - участниками долевого строительства	Процент	0	0
	2020 Количество земельных участков, вовлеченных в индивидуальное жилищное строительство	единиц	0	0
	2020 Количество объектов, исключенных из перечня проблемных объектов в отчетном году	Штука	0	0
	2020 Количество пострадавших граждан-соинвесторов, права которых обеспечены в отчетном году	Человек	0	0
	2020 Количество семей, улучшивших жилищные условия	Штука	7	7
	2020 Количество уведомлений о соответствии (несоответствии) указанных в уведомлении о планируемом строительстве параметров объекта индивидуального жилищного строительства (далее – ИЖС) или садового дома установленным параметрам и допустимости размещения объекта ИЖС или садового дома на земельном участке, уведомлений о соответствии (несоответствии) построенных или реконструированных объектов ИЖС или садового дома	Штука	11	11
	2020 Объем ввода индивидуального жилищного строительства, построенного населением за счет собственных и (или) кредитных средств	Тысяча квадратных метров	0,4	0



# Оценка результатов реализации муниципальных программ городского округа Фрязино за 2020 год

Подпрограммы	Показатели, характеризующие достижение цели	Единица измерения	Планируемое значение показателя на 2020 год	Достигнутое значение показателя за 2020 год
1	2	3	4	5
<b>9. Жилище</b>				
Подпрограмма 1. Комплексное освоение земельных участков в целях жилищного строительства и развитие застроенных территорий	2020 Площадь земельных участков, вовлеченных в индивидуальное жилищное строительство	Гектар	0	0
	2020 Решаем проблемы дольщиков. Поиск и реализация решений по обеспечению прав пострадавших граждан - участников долевого строительства	Процент	0	0
	Количество договоров о комплексном развитии территории, заключенных в зонах комплексного устойчивого развития территорий	Штука	0	0
	Количество проблемных объектов, по которым нарушены права участников долевого строительства «Проблемные стройки	Процент	0	0
	Обеспечение проживающих в муниципальном образовании и нуждающихся в жилых помещениях малоимущих граждан жилыми помещениями	Человек	20	20
	Площадь расселенных жилых помещений в рамках реализации договора о развитии застроенной территории	Квадратный метр	1387,03	0
Подпрограмма 2. Обеспечение жильем молодых семей	2020 Количество молодых семей, получивших свидетельство о праве на получение социальной выплаты	Семья	1	1
	Доля молодых семей, улучшивших жилищные условия	Процент	100	100



# Оценка результатов реализации муниципальных программ городского округа Фрязино за 2020 год

Подпрограммы	Показатели, характеризующие достижение цели	Единица измерения	Планируемое значение показателя на 2020 год	Достигнутое значение показателя за 2020 год
1	2	3	4	5
<b>9. Жилище</b>				
Подпрограмма 3. Обеспечение жильем детей-сирот и детей, оставшихся без попечения родителей, лиц из числа детей-сирот и детей, оставшихся без попечения родителей	2020 Доля детей-сирот и детей, оставшихся без попечения родителей, лиц из числа детей-сирот и детей, оставшихся без попечения родителей, состоящих на учете на получение жилого помещения, включая лиц в возрасте от 23 лет и старше, обеспеченных жилыми помещениями за отчетный год, в общей численности детей-сирот и детей, оставшихся без попечения родителей, лиц из числа детей-сирот и детей, оставшихся без попечения родителей, включенных в список детей-сирот и детей, оставшихся без попечения родителей, лиц из их числа, которые подлежат обеспечению жилыми помещениями, в отчетном году	Процент	100	100
	2020 Численность детей сирот и детей, оставшихся без попечения родителей, лиц из числа детей-сирот и детей, оставшихся без попечения родителей, обеспеченных благоустроенными жилыми помещениями специализированного жилищного фонда по договорам найма специализированных жилых помещений в отчетном финансовом году	Человек	4	5
Подпрограмма 4. Социальная ипотека	2020 Количество участников подпрограммы, получивших финансовую помощь, предоставляемую для погашения основной части долга по ипотечному жилищному кредиту (I этап)	Человек	2	2
Подпрограмма 7. Улучшение жилищных условий отдельных категорий многодетных семей	Количество свидетельств о праве на получение жилищной субсидии на приобретение жилого помещения или строительство индивидуального жилого дома, выданных многодетным семьям»	Штука	0	0



# Оценка результатов реализации муниципальных программ городского округа Фрязино за 2020 год

Подпрограммы	Показатели, характеризующие достижение цели	Единица измерения	Планируемое значение показателя на 2020 год	Достигнутое значение показателя за 2020 год
1	2	3	4	5

## 9. Жилище

Подпрограмма 8. Обеспечение жильем отдельных категорий граждан, установленных федеральным законодательством	Количество ветеранов и инвалидов Великой Отечественной войны, членов семей погибших (умерших) инвалидов и участников Великой Отечественной войны, получивших государственную поддержку по обеспечению жилыми помещениями за счет средств федерального бюджета	Человек	0	0
	Количество инвалидов и ветеранов боевых действий, членов семей погибших (умерших) инвалидов и ветеранов боевых действий, получивших государственную поддержку по обеспечению жилыми помещениями за счет средств федерального бюджета	Человек	0	0
	Количество инвалидов и семей, имеющих детей-инвалидов, получивших государственную поддержку по обеспечению жилыми помещениями за счет средств федерального бюджета	Человек	1	1

## 10. Развитие инженерной инфраструктуры и энергоэффективности на территории городского округа Фрязино на 2020-2024 годы

Подпрограмма 1. Чистая вода	2020 Количество построенных, реконструированных, отремонтированных коллекторов (участков), канализационных насосных станций	Единица	0	0
	2020 Количество созданных и восстановленных ВЗУ, ВНС и станций водоподготовки	Единица	2	0
	2020 Увеличение доли населения, обеспеченного доброкачественной питьевой водой из централизованных источников водоснабжения	Процент	96	96



# Оценка результатов реализации муниципальных программ городского округа Фрязино за 2020 год

Подпрограммы	Показатели, характеризующие достижение цели	Единица измерения	Планируемое значение показателя на 2020 год	Достигнутое значение показателя за 2020 год
1	2	3	4	5
<b>10. Развитие инженерной инфраструктуры и энергоэффективности на территории городского округа Фрязино на 2020-2024 годы</b>				
Подпрограмма 3. Создание условий для обеспечения качественными коммунальными услугами	2020 Доля актуальных схем теплоснабжения, водоснабжения и водоотведения, программ комплексного развития систем коммунальной инфраструктуры	Процент	100	100
	2020 Количество созданных и восстановленных объектов коммунальной инфраструктуры (котельные, ЦТП, сети)	Единица	0	0
	Доля РСО, утвердивших инвестиционные программы в сфере теплоснабжения, водоснабжения в общем количестве РСО, осуществляющих регулируемые виды деятельности на территории городского округа Фрязино	Процент		-
	Организация работ по устранению технологических нарушений (аварий, инцидентов) на коммунальных объектах	Единица	0	0
	Уровень готовности объектов жилищно-коммунального хозяйства муниципальных образований Московской области к осенне-зимнему периоду	Процент	100	100
Подпрограмма 4. Энергосбережение и повышение энергетической эффективности	2020 Бережливый учет - Оснащенность многоквартирных домов общедомовыми приборами учета	Процент	100	100
	2020 Доля зданий, строений, сооружений муниципальной собственности, соответствующих нормальному уровню энергетической эффективности и выше (А, В, С, D)	Процент	38,00	38,00
	2020 Доля зданий, строений, сооружений органов местного самоуправления и муниципальных учреждений, оснащенных приборами учета потребляемых энергетических ресурсов	Процент	100	74,65
	2020 Доля многоквартирных домов с присвоенными классами энергоэффективности	Процент	100	100
	Количество установленных индивидуальных и общих (для коммунальной квартиры) приборов учета в муниципальных квартирах	Единица	30	0
Подпрограмма 8. Обеспечивающая подпрограмма	Административные правонарушения в сфере благоустройства	Штука	113	64



# Оценка результатов реализации муниципальных программ городского округа Фрязино за 2020 год

Подпрограммы	Показатели, характеризующие достижение цели	Единица измерения	Планируемое значение показателя на 2020 год	Достигнутое значение показателя за 2020 год
1	2	3	4	5
<b>11. Предпринимательство</b>				
Подпрограмма 1. Инвестиции	2020 Количество многофункциональных индустриальных парков, технологических парков, промышленных площадок	единиц	1	1
	2020 Количество привлеченных резидентов на территории многофункциональных индустриальных парков, технологических парков, промышленных площадок муниципальных образований Московской области	единиц	20	22
	2020 Количество созданных рабочих мест	единиц	410	584
	2020 Объем инвестиций в основной капитал, за исключением инвестиций инфраструктурных монополий (федеральные проекты) и бюджетных ассигнований средств федерального бюджета	Тысяча рублей	3499094	4058192
	2020 Объем инвестиций, привлеченных в основной капитал (без учета бюджетных инвестиций), на душу населения	Тысяча рублей	58,4	68,16
	2020 Площадь территории, на которую привлечены новые резиденты	Гектар	1	1
	2020 Производительность труда в базовых несырьевых отраслях экономики	Процент	3,3	3,3
	2020 Процент заполняемости многофункциональных индустриальных парков, технологических парков, промышленных площадок	Процент	92	135,42
	2020 Увеличение среднемесячной заработной платы работников организаций, не относящихся к субъектам малого предпринимательства	Процент	105,5	105,9





# Оценка результатов реализации муниципальных программ городского округа Фрязино за 2020 год

Подпрограммы	Показатели, характеризующие достижение цели	Единица измерения	Планируемое значение показателя на 2020 год	Достигнутое значение показателя за 2020 год
1	2	3	4	5
<b>11. Предпринимательство</b>				
Подпрограмма 2. Развитие конкуренции	2020 Доля закупок среди субъектов малого и среднего предпринимательства, социально ориентированных некоммерческих организаций, осуществляемых в соответствии с Федеральным законом от 05.04.2013 № 44-ФЗ "О контрактной системе в сфере закупок товаров, работ, услуг для обеспечения государственных и муниципальных нужд"	Процент	30	75,95
	2020 Доля несостоявшихся торгов от общего количества объявленных торгов	Процент	40	15,24
	2020 Доля обоснованных, частично обоснованных жалоб в Федеральную антимонопольную службу (ФАС России) (от общего количества опубликованных торгов)	Процент	3,6	32,32
	2020 Доля общей экономии денежных средств от общей суммы состоявшихся торгов	Процент	10	20,6
	2020 Количество реализованных требований Стандарта развития конкуренции в муниципальном образовании Московской области	единиц	5	5
	2020 Среднее количество участников на состоявшихся торгах	Единица	3.4	5,46



# Оценка результатов реализации муниципальных программ городского округа Фрязино за 2020 год

Подпрограммы	Показатели, характеризующие достижение цели	Единица измерения	Планируемое значение показателя на 2020 год	Достигнутое значение показателя за 2020 год
1	2	3	4	5
<b>11. Предпринимательство</b>				
Подпрограмма 3. Развитие малого и среднего предпринимательства	2020 Вновь созданные предприятия МСП в сфере производства или услуг	единиц	31	31
	2020 Доля среднесписочной численности работников (без внешних совместителей) малых и средних предприятий в среднесписочной численности работников (без внешних совместителей) всех предприятий и организаций	Процент	29,72	28,06
	2020 Количество вновь созданных субъектов МСП участниками проекта	Тысяча единиц	0,006	0,006
	2020 Количество самозанятых граждан, зафиксировавших свой статус, с учетом введения налогового режима для самозанятых, нарастающим итогом	Человек	685	741
	2020 Малый бизнес большого региона. Прирост количества субъектов малого и среднего предпринимательства на 10 тыс. населения	единиц	46,36	46,36
	2020 Численность занятых в сфере малого и среднего предпринимательства, включая индивидуальных предпринимателей" за отчетный период (прошедший год)	Человек	9242	9175
	2020 Число субъектов малого и среднего предпринимательства в расчете на 10 тыс. человек населения	единиц	424,26	418,72



# Оценка результатов реализации муниципальных программ городского округа Фрязино за 2020 год

Подпрограммы	Показатели, характеризующие достижение цели	Единица измерения	Планируемое значение показателя на 2020 год	Достигнутое значение показателя за 2020 год
1	2	3	4	5
<b>11. Предпринимательство</b>				
Подпрограмма 4. Развитие потребительского рынка и услуг	2020 Доля обращений по вопросу защиты прав потребителей от общего количества поступивших обращений	Процент	31,5	29,4
	2020 Доля обслуживаемых населенных пунктов от общего числа населенных пунктов муниципального образования, соответствующих критериям отбора получателей субсидии на частичную компенсацию транспортных расходов организаций и индивидуальных предпринимателей по доставке продовольственных и не продовольственных товаров в сельские населенные пункты муниципального образования	Процент	-	-
	2020 Обеспеченность населения площадью торговых объектов	Квадратные метры на 1000 жителей	651,5	656,2
	2020 Прирост площадей торговых объектов	Тысяча квадратных метров	0,1	0,078
	2020 Прирост посадочных мест на объектах общественного питания	Посадочное место	45	45
	2020 Прирост рабочих мест на объектах бытового обслуживания	Рабочее место	9	9
	2020 Цивилизованная торговля (Ликвидация незаконных нестационарных торговых объектов)	балл	1100	1100



# Оценка результатов реализации муниципальных программ городского округа Фрязино за 2020 год

Подпрограммы	Показатели, характеризующие достижение цели	Единица измерения	Планируемое значение показателя на 2020 год	Достигнутое значение показателя за 2020 год
1	2	3	4	5
<b>12. Управление имуществом и муниципальными финансами</b>				
Подпрограмма 1. Развитие имущественного комплекса	2020 Доля государственных и муниципальных услуг в области земельных отношений, по которым соблюдены регламентные сроки оказания услуг, к общему количеству государственных и муниципальных услуг в области земельных отношений, оказанных ОМС	Процент	100	95
	2020 Доля объектов недвижимого имущества, поставленных на кадастровый учет от выявленных земельных участков с объектами без прав	Процент	33	100
	2020 Доля объектов недвижимости у которых адреса приведены структуре федеральной информационной адресной системе, внесены в федеральную информационную адресную систему и имеют географические координаты	Процент	100	100
	2020 Исключение незаконных решений по земле	Штука	0	4,53
	2020 Поступления доходов в бюджет муниципального образования от распоряжения земельными участками, государственная собственность на которые не разграничена	Процент	100	105
	2020 Поступления доходов в бюджет муниципального образования от распоряжения муниципальным имуществом и землей	Процент	100	101
	2020 Предоставление земельных участков многодетным семьям	Процент	100	50
	2020 Прирост земельного налога	Процент	100	100,2
	2020 Проверка использования земель	Процент	100	93
	2020 Процент проведенных аукционов на право заключения договоров аренды земельных участков для субъектов малого и среднего предпринимательства от общего количества таких торгов	Процент	20	0
	2020 Эффективность работы по взысканию задолженности по арендной плате за земельные участки, государственная собственность на которые не разграничена	Процент	100	100
	2020 Эффективность работы по взысканию задолженности по арендной плате за муниципальное имущество и землю	Процент	100	111



# Оценка результатов реализации муниципальных программ городского округа Фрязино за 2020 год

Подпрограммы	Показатели, характеризующие достижение цели	Единица измерения	Планируемое значение показателя на 2020 год	Достигнутое значение показателя за 2020 год
1	2	3	4	5
<b>12. Управление имуществом и муниципальными финансами</b>				
Подпрограмма 3. Совершенствование муниципальной службы Московской области	Доля муниципальных служащих, прошедших обучение по программам профессиональной переподготовки и повышения квалификации в соответствии с планом - заказом, от общего числа муниципальных служащих	Процент	0	0
Подпрограмма 4. Управление муниципальными финансами	Исполнение бюджета городского округа Фрязино по налоговым и неналоговым доходам к первоначально утвержденному уровню	Процент	≥100	87
	Отношение дефицита бюджета городского округа Фрязино к доходам бюджета городского округа Фрязино без учета безвозмездных поступлений и (или) поступлений налоговых доходов по дополнительным нормативам отчислений	Процент	≤10	1,4
	Отношение объема муниципального долга к годовому объему доходов бюджета городского округа Фрязино без учета безвозмездных поступлений и (или) поступлений налоговых доходов по дополнительным нормативам отчислений	Процент	≤50	41
	Отсутствие просроченной кредиторской задолженности по оплате труда (включая начисления на оплату труда) муниципальных учреждений в общем объеме расходов городского округа Фрязино на оплату труда (включая начисления на оплату труда)	да/нет	да	да
	Удельный вес расходов бюджета городского округа Фрязино, формируемых программно-целевым методом в общем объеме расходов бюджета городского округа Фрязино	Процент	≥90	95,3



# Оценка результатов реализации муниципальных программ городского округа Фрязино за 2020 год

Подпрограммы	Показатели, характеризующие достижение цели	Единица измерения	Планируемое значение показателя на 2020 год	Достигнутое значение показателя за 2020 год
1	2	3	4	5
<b>13. Развитие институтов гражданского общества, повышение эффективности местного самоуправления и реализации молодежной политики</b>				
Подпрограмма 1. Развитие системы информирования населения о деятельности органов местного самоуправления Московской области, создание доступной современной медиасреды	2020 Информирование населения через СМИ	Процент	101,55	101,55
	2020 Наличие задолженности в муниципальный бюджет по платежам за установку и эксплуатацию рекламных конструкций	Процент	0	0
	2020 Наличие незаконных рекламных конструкций, установленных на территории муниципального образования	Процент	0	0
	2020 Уровень информированности населения в социальных сетях	балл	8	8
Подпрограмма 4. Молодежь Подмосковья	2020 Доля молодежи, задействованной в мероприятиях по вовлечению в творческую деятельность	Процент	33	33
	2020 Общая численность граждан, вовлеченных центрами (сообществами, объединениями) поддержки добровольчества (волонтерства) на базе образовательных организаций, некоммерческих организаций, государственных и муниципальных учреждений, в добровольческую (волонтерскую) деятельность	Миллион человек	0,00225	0,00225
	Доля граждан, вовлеченных в добровольческую деятельность	Процент	16	16
	Доля студентов, вовлеченных в клубное студенческое движение, от общего числа студентов учебных заведений среднего и высшего профессионального образования (филиалов), расположенных на территории городского округа Фрязино	Процент	20	20



# Оценка результатов реализации муниципальных программ городского округа Фрязино за 2020 год

Подпрограммы	Показатели, характеризующие достижение цели	Единица измерения	Планируемое значение показателя на 2020 год	Достигнутое значение показателя за 2020 год
1	2	3	4	5
<b>14. Развитие и функционирование дорожно-транспортного комплекса</b>				
Подпрограмма 1. Пассажирский транспорт общего пользования	2020 Доля поездок, оплаченных посредством безналичных расчетов, в общем количестве оплаченных пассажирами поездок на конец года	Процент	90	99
	2020 Соблюдение расписания на автобусных маршрутах	Процент	95	94,18
Подпрограмма 2. Дороги Подмосковья	2020 ДТП. Снижение смертности от дорожно-транспортных происшествий: на дорогах федерального значения, на дорогах регионального значения, на дорогах муниципального значения, на частных дорогах	человек на 100 тыс. населения	0	1,67
	2020 Объемы ввода в эксплуатацию после строительства и реконструкции автомобильных дорог общего пользования местного значения (при наличии объектов в программе)	Километр на погонный метр	-	-
	2020 Ремонт (капитальный ремонт) сети автомобильных дорог общего пользования местного значения (оценивается на конец года)	Километров на тысячу квадратных метров	1,359/14,396	1,504/10,526 2
	2020 Создание парковочного пространства на улично-дорожной сети (оценивается на конец года)	Количество машиномест	210	210



# Оценка результатов реализации муниципальных программ городского округа Фрязино за 2020 год

Подпрограммы	Показатели, характеризующие достижение цели	Единица измерения	Планируемое значение показателя на 2020 год	Достигнутое значение показателя за 2020 год
1	2	3	4	5
<b>15. Цифровое муниципальное образование</b>				
Подпрограмма 1. Снижение административных барьеров, повышение качества и доступности предоставления государственных и муниципальных услуг, в том числе на базе многофункциональных центров предоставления государственных и муниципальных услуг	2020 Выполнение требований комфортности и доступности МФЦ	Процент	100	100
	2020 Доля граждан, имеющих доступ к получению государственных и муниципальных услуг по принципу "одного окна" по месту пребывания, в том числе в МФЦ	Процент	100	100
	2020 Доля заявителей, ожидающих в очереди более 11,5 минут	Процент	1	0
	2020 Среднее время ожидания в очереди для получения государственных (муниципальных) услуг	минут	11,5	2,5
	2020 Уровень удовлетворенности граждан качеством предоставления государственных и муниципальных услуг	Процент	94,6	98,3
Подпрограмма 2. Развитие информационной и технологической инфраструктуры экосистемы цифровой экономики муниципального образования Московской области	2020 Внедрена целевая модель цифровой образовательной среды в общеобразовательных организациях и профессиональных образовательных организациях во всех субъектах Российской Федерации	Штука	2	2
	2020 Доля документов служебной переписки ОМСУ муниципального образования Московской области и их подведомственных учреждений с ЦИОГВ и ГО Московской области, подведомственными ЦИОГВ и ГО Московской области организациями и учреждениями, не содержащих персональные данные и конфиденциальные сведения и направляемых исключительно в электронном виде с использованием МСЭД и средств электронной подписи	Процент	100	100
	2020 Доля используемых в деятельности ОМСУ муниципального образования Московской области информационно-аналитических сервисов ЕИАС ЖКХ МО	Процент	90	100
	2020 Доля многоквартирных домов, имеющих возможность пользоваться услугами проводного и мобильного доступа в информационно-телекоммуникационную сеть Интернет на скорости не менее 1 Мбит/с, предоставляемыми не менее чем 2 операторами связи	Процент	78	100





# Оценка результатов реализации муниципальных программ городского округа Фрязино за 2020 год

Подпрограммы	Показатели, характеризующие достижение цели	Единица измерения	Планируемое значение показателя на 2020 год	Достигнутое значение показателя за 2020 год
1	2	3	4	5
<b>15. Цифровое муниципальное образование</b>				
Подпрограмма 2. Развитие информационной и технологической инфраструктуры экосистемы цифровой экономики муниципального образования Московской области	2020 Доля муниципальных дошкольных образовательных организаций и муниципальных общеобразовательных организаций в муниципальном образовании Московской области, подключенных к сети Интернет на скорости: для дошкольных образовательных организаций – не менее 2 Мбит/с; для общеобразовательных организаций, расположенных в городских поселениях и городских округах, – не менее 100 Мбит/с; для общеобразовательных организаций, расположенных в сельских населенных пунктах, – не менее 50 Мбит/с	Процент	100	100
	2020 Доля муниципальных организаций в муниципальном образовании Московской области, обеспеченных современными аппаратно-программными комплексами со средствами криптографической защиты информации	Процент	100	100
	2020 Доля муниципальных учреждений культуры, обеспеченных доступом в информационно-телекоммуникационную сеть Интернет на скорости: для учреждений культуры, расположенных в городских населенных пунктах, – не менее 50 Мбит/с; для учреждений культуры, расположенных в сельских населенных пунктах, – не менее 10 Мбит/с	Процент	100	100
	2020 Доля образовательных организаций, у которых есть широкополосный доступ к сети Интернет (не менее 100 Мбит/с для образовательных организаций, расположенных в городах, и не менее 50 Мбит/с для образовательных организаций, расположенных в сельских населенных пунктах и поселках городского типа), за исключением дошкольных	Процент	97,2	100
	2020 Доля ОМСУ муниципального образования Московской области и их подведомственных учреждений, использующих региональные межведомственные информационные системы поддержки обеспечивающих функций и контроля результативности деятельности	Процент	98	100



# Оценка результатов реализации муниципальных программ городского округа Фрязино за 2020 год

Подпрограммы	Показатели, характеризующие достижение цели	Единица измерения	Планируемое значение показателя на 2020 год	Достигнутое значение показателя за 2020 год
1	2	3	4	5
<b>15. Цифровое муниципальное образование</b>				
Подпрограмма 2. Развитие информационной и технологической инфраструктуры экосистемы цифровой экономики муниципального образования Московской области	2020 Доля работников ОМСУ муниципального образования Московской области, обеспеченных средствами электронной подписи в соответствии с установленными требованиями	Процент	100	100
	2020 Доля рабочих мест, обеспеченных необходимым компьютерным оборудованием и услугами связи в соответствии с требованиями нормативных правовых актов Московской области	Процент	100	100
	2020 Качественные услуги – Доля муниципальных (государственных) услуг, по которым нарушены регламентные сроки	Процент	2	0,24
	2020 Количество современных компьютеров (со сроком эксплуатации не более семи лет) на 100 обучающихся в общеобразовательных организациях муниципального образования Московской области	Штука	13,8	22,7
	2020 Ответь вовремя – Доля жалоб, поступивших на портал «Добродел», по которым нарушен срок подготовки ответа	Процент	5	0
	2020 Отложенные решения – Доля отложенных решений от числа ответов, предоставленных на портале «Добродел» (два и более раз)	Процент	5	0
	2020 Повторные обращения – Доля обращений, поступивших на портал «Добродел», по которым поступили повторные обращения	Процент	30	9,13
	2020 Результативные услуги – Доля отказов в предоставлении муниципальных (государственных) услуг	Процент		



# Оценка результатов реализации муниципальных программ городского округа Фрязино за 2020 год

Подпрограммы	Показатели, характеризующие достижение цели	Единица измерения	Планируемое значение показателя на 2020 год	Достигнутое значение показателя за 2020 год
1	2	3	4	5
<b>15. Цифровое муниципальное образование</b>				
Подпрограмма 2. Развитие информационной и технологической инфраструктуры экосистемы цифровой экономики муниципального образования Московской области	2020 Стоимостная доля закупаемого и арендуемого ОМСУ муниципального образования Московской области иностранного ПО	Процент	0	0
	2020 Увеличение доли граждан, зарегистрированных в ЕСИА	Процент	75	70
	2020 Увеличение доли граждан, использующих механизм получения государственных и муниципальных услуг в электронной форме	Процент	85	98,7
	2020 Увеличение доли защищенных по требованиям безопасности информации информационных систем, используемых ОМСУ муниципального образования Московской области, в соответствии с категорией обрабатываемой информации, а также персональных компьютеров, используемых на рабочих местах работников, обеспеченных антивирусным программным обеспечением с регулярным обновлением соответствующих баз	Процент	97	100
	2020 Удобные услуги – Доля муниципальных (государственных) услуг, по которым заявления поданы в электронном виде через региональный портал государственных и муниципальных услуг	Процент	85	100
	Внедрена целевая модель цифровой образовательной среды в общеобразовательных организациях и профессиональных образовательных организациях во всех субъектах Российской Федерации	Штука	-	-



# Оценка результатов реализации муниципальных программ городского округа Фрязино за 2020 год

Подпрограммы	Показатели, характеризующие достижение цели	Единица измерения	Планируемое значение показателя на 2020 год	Достигнутое значение показателя за 2020 год
1	2	3	4	5
<b>16. Архитектура и градостроительства</b>				
Подпрограмма 1. Разработка Генерального плана развития городского округа	Наличие утвержденного в актуальной версии генерального плана городского округа Фрязино (внесение изменений в генеральный план городского округа Фрязино)	да/нет	да	да
	Наличие утвержденных в актуальной версии Правил землепользования и застройки городского округа Фрязино (внесение изменений в Правила землепользования и застройки городского округа Фрязино)	да/нет	да	да
	Наличие утвержденных нормативов градостроительного проектирования городского округа Фрязино (внесение изменений в нормативы градостроительного проектирования городского округа Фрязино)	да/нет	да	да
Подпрограмма 2. Реализация политики пространственного развития	2020 Количество ликвидированных самовольных, недостроенных и аварийных объектов на территории муниципального образования Московской области	единиц	0	1
	Наличие правовых актов по осуществлению отдельных государственных полномочий в части присвоения адресов объектам адресации, изменения и аннулирования адресов, присвоения наименований элементам улично-дорожной сети (за исключением автомобильных дорог федерального значения, автомобильных дорог регионального или межмуниципального значения, местного значения муниципального района), наименований элементам планировочной структуры, изменения, аннулирования таких наименований, согласования переустройства и перепланировки помещений в многоквартирном доме	единиц	0	109



# Оценка результатов реализации муниципальных программ городского округа Фрязино за 2020 год

Подпрограммы	Показатели, характеризующие достижение цели	Единица измерения	Планируемое значение показателя на 2020 год	Достигнутое значение показателя за 2020 год
1	2	3	4	5
<b>17. Формирование современной комфортной городской среды</b>				
Подпрограмма 1. Комфортная городская среда	2020 Доля граждан, принявших участие в решении вопросов развития городской среды, от общего количества граждан в возрасте от 14 лет, проживающих в муниципальных образованиях, на территории которых реализуются проекты по созданию комфортной городской среды	Процент	12	12
	2020 Количество благоустроенных дворовых территорий	Единица	5	5
	2020 Количество объектов архитектурно-художественного освещения, на которых реализованы мероприятия по устройству и капитальному ремонту	Единица	0	0
	2020 Количество объектов электросетевого хозяйства и систем наружного освещения, на которых реализованы мероприятия по устройству и капитальному ремонту	Единица	0	0
	2020 Количество разработанных концепций благоустройства общественных территорий	единиц	1	1
	2020 Количество разработанных проектов благоустройства общественных территорий	единиц	1	1
	2020 Количество реализованных мероприятий по благоустройству общественных территорий, в том числе: пешеходные зоны, набережные, скверы, зоны отдыха, площади, стелы, парки	Единица	0	0
	2020 Количество созданных и благоустроенных парков культуры и отдыха на территории Московской области	Единица	0	0



# Оценка результатов реализации муниципальных программ городского округа Фрязино за 2020 год

Подпрограммы	Показатели, характеризующие достижение цели	Единица измерения	Планируемое значение показателя на 2020 год	Достигнутое значение показателя за 2020 год
1	2	3	4	5
<b>17. Формирование современной комфортной городской среды</b>				
Подпрограмма 1. Комфортная городская среда	2020 Количество установленных детских игровых площадок	единиц	5	0
	2020 Количество установленных детских игровых площадок в парках культуры и отдыха	Единица	0	0
	2020 Площадь устраненных дефектов асфальтового покрытия дворовых территорий, в том числе проездов на дворовые территории, в том числе внутриквартальных проездов, в рамках проведения ямочного ремонта	Квадратный метр	2433,6	2433,6
	2020 Реализованы проекты победителей Всероссийского конкурса лучших проектов создания комфортной городской среды в малых городах и исторических поселениях, не менее единицы	единиц	0	0
	2020 Соответствие нормативу обеспеченности парками культуры и отдыха	Процент	100	100
	2020 Увеличение числа посетителей парков культуры и отдыха	Процент	25	25
Подпрограмма 2. Благоустройство территорий	2020 Количество благоустроенных общественных территорий (пространств) (в разрезе видов территорий), в том числе: - зоны отдыха; пешеходные зоны; набережные; - скверы; - площади; -парк	Единица	-	-
Подпрограмма 3. Создание условий для обеспечения комфортного проживания жителей в многоквартирных домах	2020 Количество МКД, в которых проведен капитальный ремонт в рамках региональной программы	единиц	13	0
	2020 Количество отремонтированных подъездов в МКД	единиц	7	7
<b>18. Строительство объектов социальной инфраструктуры</b>				
Подпрограмма 3. Строительство (реконструкция) объектов образования	2020 Количество введенных в эксплуатацию объектов дошкольного образования за счет бюджетных средств	единиц	0	0
	2020 Количество введенных в эксплуатацию объектов общего образования	единиц	0	0

**«Бюджет для граждан»  
Подготовлен Финансовым управлением  
Администрации городского округа Фрязино**

Адрес: ул. Октябрьская, д. 7, г. Фрязино, Московская область, 141195

Телефон: 8 (496) 255-73-80.

Эл. почта: [fryazino-finupr@mail.ru](mailto:fryazino-finupr@mail.ru).

График работы: понедельник—четверг с 9:00 до 18:15, пятница — с 9:00 до 17:00,  
обед — с 13:00 до 14:00.

Начальник Финансового управления Администрации городского округа Фрязино —  
Кузнецов Юрий Васильевич.

Личный прием граждан осуществляется согласно графику работы  
Финансового управления по предварительной записи